



NAVISTAR FINANCIAL, S.A. DE C.V. SOFOM E.R. Y SUBSIDIARIA
Sociedad Financiera de Objeto Múltiple, Entidad Regulada

AV. EJERCITO NACIONAL 904 PISO 11 CÓL. PALMAS POLANCO C. P. 11560 MEXICO, D. F.
BALANCE GENERAL CONSOLIDADO AL 31 DE MARZO DE 2019.
(Cifras en miles de pesos)

Activo		Pasivo y capital contable	
Disponibilidades	\$ 537,847	Posivos bursátiles	\$ 1,476,419
Inversiones en valores		Préstamos bancarios y de otros organismos	
Títulos conservados a vencimiento	248	De corto plazo	2,448,153
Deudores por reporto	220,303	De largo plazo	4,448,511
Derivados		Otras cuentas por pagar	
Con fines de negociación	\$ 439	Participación de los trabajadores en la utilidad por pagar	2,684
Cartera de crédito vigente		Acreedores por liquidación de operaciones	427,474
Créditos comerciales	10,889,093	Acreedores diversos y otras cuentas por pagar	2,082,126
Actividad empresarial o comercial	10,730,940	Impuestos y PTU diferidos (neto)	5,660
Entidades Financieras	168,153	Créditos diferidos y cobros anticipados	130,321
Entidades gubernamentales	0	Total pasivo	11,021,348
Cartera de crédito vencida		Capital contable	
Créditos comerciales	393,489	Capital contribuido	
Actividad empresarial o comercial	393,489	Capital social pagado	242,503
Total cartera de crédito	11,282,582	Incremento por actualización del capital social pagado	40,674
(-) Menos:		Prima en venta de acciones	111,961
Estimación preventiva para riesgos crediticios	(470,017)	Capital ganado	
Cartera de crédito (neto)	10,812,565	Reservas de capital	122,535
Otras cuentas por cobrar (neto)	422,012	Resultado ejercicios anteriores	3,268,723
Bienes adjudicados	74,964	Resultado de ejercicios anteriores	3,206,754
Equipo destinado al arrendamiento operativo	2,654,901	Incremento por actualización del resultado de ejercicios ant.	61,969
Inmuebles, mobiliario y equipo (neto)	62,327	Resultado neto	74,479
Otros activos		Otras partidas de resultado Integral acumuladas	3,910
Cargos diferidos, pagos anticipados e intangibles	92,547	Participación no controladora	20
Total activo	\$ 14,886,153	Total capital contable	3,864,805
		Total pasivo y capital contable	\$ 14,886,153

	Cuentas de orden
Bienes en administración	\$ 0
Rentas devengadas no cobradas derivadas de operaciones de arrendamiento operativo	162,687
Intereses devengados no cobrados derivados de la cartera de crédito vencida	69,238
Colaterales recibidos (Garantías)	13,597,508
Lineas de crédito otorgadas no utilizadas	7,511,594
Otras cuentas de orden	4,030,228


El saldo histórico del capital social es de \$242,504


"El presente balance general consolidado, se formuló de conformidad con los criterios de contabilidad para las Instituciones de Crédito, emitidos por la Comisión Nacional Bancaria y de Valores, con fundamento en lo dispuesto por los artículos 99, 101 y 102 de la Ley de Instituciones de Crédito, de observancia general y obligatoria, aplicados de manera consistente, encontrándose reflejadas las operaciones efectuadas por la Institución hasta la fecha arriba mencionada, las cuales se realizaron y valoraron con apego a normas prácticas bancarias y a las disposiciones legales y administrativas aplicables."


"El presente balance general consolidado fue aprobado por el consejo de administración bajo la responsabilidad de los directivos que lo suscriban."


"El presente balance general consolidado podrá ser consultado en cualquiera de las siguientes direcciones de internet:"


<http://www.cnbv.gob.mx>
<http://www.navistar-financial.com>


 José A. Chacón Pérez
 Presidente Ejecutivo


 Rafael M. Martínez Vela
 Director de Finanzas y Administración


 Jorge Camacho Rodríguez
 Subdirector de Operación


 Claudia I. Mariñel Olivares
 Gerente de Contabilidad


 Nancy H. Trejo González
 Gerente de Control Interno



NAVISTAR FINANCIAL, S.A. DE C.V. SOFOM E.R. Y SUBSIDIARIA
Sociedad Financiera de Objeto Múltiple, Entidad Regulada

AV. EJERCITO NACIONAL 904 PISO 11 COL. PALMAS POLANCO C. P. 11560 MEXICO, D. F.
ESTADO DE RESULTADOS CONSOLIDADO DEL 1o. ENERO AL 31 DE MARZO DE 2019.
(Cifras en miles de pesos)

Ingresos por Intereses	\$	406,186
Gastos por intereses		(248,116)
Margen financiero		158,070
Estimación preventiva para riesgos crediticios		(89,661)
Margen financiero ajustado por riesgos crediticios		58,409
Comisiones y tarifas cobradas	46,456	
Comisiones y tarifas pagadas	(3,498)	
Resultados por intermediación	(27,093)	
Resultado por arrendamiento operativo	50,634	
Otros ingresos (egresos) de la operación	40,086	
Gastos de administración	(68,594)	37,991
Resultado antes de impuestos a la utilidad		106,400
Impuestos a la utilidad causados	(31,920)	
Impuestos a la utilidad diferidos (netos)	-	(31,920)
Resultado consolidado		74,480
Participación no controladora		(1)
Resultado neto	\$	74,479

"El presente estado consolidado de resultados se formuló de conformidad con los criterios de contabilidad para las Instituciones de Crédito, emitidos por la Comisión Nacional Bancaria y de Valores, con fundamento en lo dispuesto por los Artículos 99, 101 y 102 de la Ley de Instituciones de Crédito, de observancia general y obligatoria, aplicados de manera consistente, encontrándose reflejados todos los ingresos y egresos derivados de las operaciones efectuadas por la institución durante el período arriba mencionado, las cuales se realizaron y valoraron con apego a sanas prácticas bancarias y a las disposiciones legales y administrativas aplicables."

"El presente estado consolidado de resultados fue aprobado por el consejo de administración bajo la responsabilidad de los directivos que lo suscriben."

"El presente estado consolidado de resultados podrá ser consultado en cualquiera de las siguientes direcciones de Internet:"

<http://www.cnbv.gob.mx>

<http://www.navistar-financial.com>

José A. Chacón Pérez
Presidente Ejecutivo

Rafael M. Martínez Vito
Director de Finanzas y Administración

Jorge Cantón Redondo
Subdirector de Coproraria

Claudia I. Montiel Olivares
Gerente de Contabilidad

Nancy H. Hrejo González
Gerente de Control Interno

Concepto	Capital contribuido			Capital ganado		Remediciones de beneficiarios a empleados	Total	Participación no controladora	Total capital contable
	Capital Social	Aportaciones para futuros aumentos de capital	Prima en venta de acciones	Reservas de capital	Resultado de ejercicios anteriores				
Saldo al 31 de diciembre de 2018	283,177	0	111,951	122,535	2,719,852	548,871	3,790,306	19	3,790,325
Movimientos inherentes a las decisiones de los accionistas									
Traspaso del resultado neto a resultado de ejercicios anteriores				548,871		(548,871)	0	0	0
Total	0	0	0	0	548,871	(548,871)	0	0	0
Movimientos inherentes al reconocimiento de la utilidad integral									
Resultado neto						74,479	74,479	1	74,480
Otras partidas de resultado integral						0	0	0	0
Resultado integral						0	74,479	1	74,480
Total	0	0	0	0	0	74,479	74,479	1	74,480
Saldo al 31 de marzo de 2019	283,177	0	111,951	122,535	3,268,723	74,479	3,864,785	20	3,864,805


"El presente estado consolidado de variaciones en el capital contable, se formó de conformidad con los criterios de contabilidad para las sociedades financieras de objeto múltiple reguladas, emitidos por la Comisión Nacional Bancaria y de Valores, con fundamento en los artículos 99, 101 y 102 de la Ley de Instituciones de Crédito, de observancia general y obligatoria, aplicados de manera consistente, encontrándose reflejadas todas las operaciones efectuadas por la Sociedad hasta las fechas arriba mencionadas, las cuales se realizaron y vollaron con apego a todas prácticas bancarias y a las disposiciones legales y administrativas aplicables."

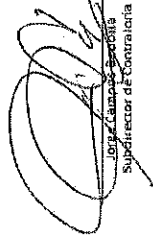
"El presente estado consolidado de variaciones en el capital contable, fue aprobado por el consejo de administración bajo la responsabilidad de los directivos que lo suscriben."


"El presente estado consolidado de variaciones en el capital contable, podrá ser consultado en cualquiera de las siguientes direcciones de internet:"


<http://www.navistarfinanciam.com>
<http://www.cobucob.com.mx>


José A. Chacón Pérez
Presidente Ejecutivo


Rafael M. Martínez Vial
Director de Finanzas y Administración


Jorge Campos González
Subdirector de Contraloría


Claudia I. Muñoz Quiñanes
Gerente de Contabilidad


Nancy H. Frejo González
Gerente de Control Interno

Actividades de operación	\$ <u>74,479</u>
Utilidad del ejercicio	
Ajustes que no requirieron el uso de efectivo para conciliar la (pérdida)	
utilidad antes de impuestos a los flujos de efectivo de actividades de	
Depreciaciones y amortizaciones	111,750
Provisiones	925,385
Impuestos a la utilidad causados y diferidos	31,920
Participación de los trabajadores en la utilidad causada y diferida	833
Valuación de derivados	<u>18,021</u>
Flujos netos de efectivo utilizados en actividades de operación	
antes de los cambios en el capital de trabajo y provisiones	1,162,388
Cambios en activos y pasivos de operación:	
Cambio en inversiones en valores	65
Cambio en deudores por reporte	24,183
Cambio en cartera de crédito (neto)	1,260,158
Cambio en equipo destinado al arrendamiento	(279,106)
Cambio en bienes adjudicados (neto)	1,282
Cambio en otros activos operativos	(6,882)
Cambio en pasivos bursátiles	(274,010)
Cambio en préstamos bancarios y de otros organismos	(2,063,892)
Cambio en otros pasivos operativos	206,596
Pago de impuesto sobre la renta	(59,518)
Flujos netos de efectivo generados por actividades de operación	<u>(28,736)</u>
Actividades de inversión	
Venta de mobiliario y equipo, neto	895
Flujos netos de efectivo utilizados en actividades de inversión	<u>895</u>
Actividades de financiamiento	
Incremento en participación no controladora	1
Flujos netos de efectivo generados por actividades de financiamiento	<u>1</u>
Incremento de efectivo y equivalentes de efectivo	(27,840)
Efectivo y equivalentes de efectivo al inicio del periodo	565,687
Efectivo y equivalentes de efectivo al final del periodo	\$ <u>537,847</u>

"El presente estado consolidado de flujos de efectivo, se formuló de conformidad con los criterios de contabilidad para las sociedades financieras de objeto múltiple reguladas, emitidos por la Comisión Nacional Bancaria y de Valores, con fundamento en los artículos 99, 101 y 102 de la Ley de Instituciones de Crédito, de observancia general y obligatoria, aplicados de manera consistente, encontrándose reflejadas todas las operaciones efectuadas por la Sociedad hasta las fechas arriba mencionadas, las cuales se realizaron y valoraron con apego a sanas prácticas bancarias y a las disposiciones legales y administrativas aplicables".

"El presente estado consolidado de flujos de efectivo, fue aprobado por el consejo de administración bajo la responsabilidad de los directivos que lo suscriben."

"El presente estado consolidado de flujos de efectivo, podrá ser consultado en cualquiera de las siguientes direcciones de internet:"

<http://www.cnbv.gob.mx>

<http://www.navistar-financial.com>

Jose A. Chacón Pérez
Presidente Ejecutivo

Ricardo M. Martínez Wial
Director de Finanzas y Administración

Jorge Amador Aragón
Subdirector de Contabilidad

Claudia I. Moctes Olivares
Gerente de Contabilidad

Nancy H. Flores González
Gerente de Control Interno